






















- 

*Teto lateral*  
*Estrutura assentos*  
 RAL 5002
- 


*Tecido assentos*  
 RAL 5000 (aprox)
- 


*Assentos reservados*  
 RAL 3002 (aprox)
- 

*Estrutura assentos reservados*  
 RAL 3003
- 

*Apoios*  
 Aço inoxidável  
 acepilhado vert. g. 180
- 

*Marcos de janelas*  
 Alumínio
- 

*Portas*  
*Arquitetura*  
 RAL 9002
- 

*HPL paredes*  
 Formica F2791 MAT
- 

*Pavimento*  
 Mondo FT 416



Foto1 Vagão C1 - C2 - Vista para cabine



Foto2 Vagão S1 - S2



Foto3 Vagão S3

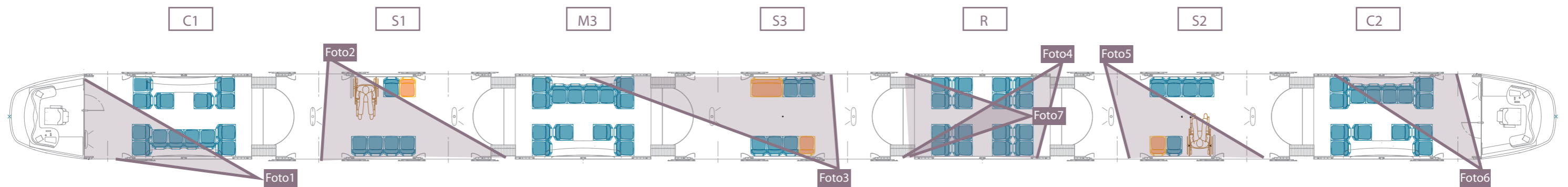


Foto4 Vagão R



Foto5 Vagão S1 - S2 - Zona reservada PMR



Foto6 Vagão C1 - C2



Foto7 Vista geral

